



## Waarom uw pensioenregeling vergelijken?

Pensioenregelingen verschillen van elkaar. Met deze vergelijker krijgt u een beeld van de verschillen tussen twee pensioenregelingen. U ziet bijvoorbeeld wat u wel en wat u niet krijgt. Bekijk wat de verschillen zijn en wat dat voor u betekent. Dan kunt u er voor kiezen om zelf iets te regelen. Inzicht in de verschillen is ook één van de stappen bij de keuze over waardeoverdracht: neemt u uw pensioen mee naar uw nieuwe pensioenuitvoerder of niet?



## Vergelijk uw pensioenregeling in vijf stappen

Pak laag 1 van **Pensioen 1-2-3 Beleggingspensioen** van uw huidige pensioenregeling. En vraag uw toekomstige werkgever naar laag 1 van de nieuwe pensioenregeling. Vul stapsgewijs deze Pensioenvergelijker in. De gebruikte begrippen worden uitgelegd in laag 1.

## STAP 1: Wat krijgt u wel en wat krijgt u niet in de pensioenregelingen?

### Toelichting

In deze stap kunt u vergelijken wat u in uw huidige en toekomstige pensioenregeling wel en niet krijgt. Krijgt u iets niet? Dan herkent u dat aan het kruis dat door een icoon heen is geplaatst.



Bouwt u ouderdomspensioen op?  
Zo ja, wat is de pensioenleeftijd?

### Naam pensioenfonds, verzekeraar of werkgever

#### Pensioenfonds Croda

Ja, pensioenleeftijd 67 jaar  
 Nee

### Naam pensioenfonds, verzekeraar of werkgever

Ja, pensioenleeftijd \_\_\_\_\_  
 Nee



Ontvangt uw eventuele partner een pensioenuitkering als u overlijdt?

Ja  
 Ja, zolang ik bij deze werkgever werk.  
 Nee

Ja  
 Ja, zolang ik bij deze werkgever werk.  
 Nee



Ontvangen uw eventuele kinderen een pensioenuitkering als u overlijdt?

Ja  
 Ja, zolang ik bij deze werkgever werk.  
 Nee

Ja  
 Ja, zolang ik bij deze werkgever werk.  
 Nee



Gaat uw pensioenopbouw door als u (gedeeltelijk) arbeidsongeschikt wordt?

Ja  
 Nee

Ja  
 Nee

Ontvangt u een aanvullend pensioen als u arbeidsongeschikt wordt?

Ja  
 Nee

Ja  
 Nee

## STAP 2: Hoe bouwt u pensioen op?

### Toelichting

Er zijn verschillende soorten ouderdomspensioen. In laag 1 bij het onderdeel **Hoe bouwt u pensioen op?** kunt u zien hoe u pensioen opbouwt. U ziet dan één van de iconen hiernaast. De andere iconen ziet u dan niet. Welk icoon wordt er gebruikt?

<input type="checkbox"/>		<input type="checkbox"/>		<input type="checkbox"/>		<input type="checkbox"/>	
<input checked="" type="checkbox"/>		<input type="checkbox"/>		<input type="checkbox"/>		<input type="checkbox"/>	

Daarna volgt bij het onderdeel **Hoe bouwt u pensioen op?** meer informatie over de volgende onderdelen:



Hoe hoog is de franchise of het drempelbedrag?  
**Let op:** Bij een lagere franchise of drempelbedrag bouwt u meer pensioen op dan bij een hogere.



Franchise of drempelbedrag  
€ 56.195

Franchise of drempelbedrag  
€ \_\_\_\_\_

Hoeveel procent pensioen bouwt u jaarlijks op?  
**Let op:** Dit kunt u alleen invullen bij eindloon en middelloon.




\_\_\_\_\_ %  
 Niet van toepassing

\_\_\_\_\_ %  
 Niet van toepassing

	Naam pensioenfonds, verzekeraar of werkgever	Naam pensioenfonds, verzekeraar of werkgever
	<b>Pensioenfonds Croda</b>	_____
 Tot welk maximum salaris kunt u pensioen opbouwen? Dit maximum salaris heet het maximum pensioengevend salaris. Verdient u meer dan het maximum pensioengevend salaris, dan bouwt u daarboven geen pensioen op.	Maximum salaris € 110.111 per jaar	Maximum salaris € _____
 Betaalt u een eigen bijdrage aan uw pensioen? <b>Let op:</b> Dit staat niet op laag 1. Kijk op uw salarisstrook, of vraag aan de werkgever, of u een eigen bijdrage betaalt en hoe hoog die is.	<input checked="" type="checkbox"/> Ja, € _____ <input type="checkbox"/> Nee	<input type="checkbox"/> Ja, € _____ <input type="checkbox"/> Nee




### STAP 3: Welke keuzes heeft u zelf?

**Toelichting**  
In stap 1 hebt u kunnen zien wat u standaard wel en niet krijgt in de pensioenregelingen. Aanvullend hierop kunt u soms een aantal dingen zelf kiezen. In deze stap bekijkt u welke keuzemogelijkheden u in beide pensioenregelingen hebt.

 Kunt u ervoor kiezen om vrijwillig (aanvullend) partnerpensioen, wezenpensioen of arbeidsongeschiktheidspensioen te regelen?	<u>Vrijwillig</u> <input type="checkbox"/> Partnerpensioen <input type="checkbox"/> Wezenpensioen <input type="checkbox"/> Arbeidsongeschiktheids- pensioen <input checked="" type="checkbox"/> Niet van toepassing	<u>Vrijwillig</u> <input type="checkbox"/> Partnerpensioen <input type="checkbox"/> Wezenpensioen <input type="checkbox"/> Arbeidsongeschiktheids- pensioen <input type="checkbox"/> Niet van toepassing
 Kunt u ervoor kiezen om extra ouderdomspensioen te regelen?	<input type="checkbox"/> Ja <input checked="" type="checkbox"/> Nee	<input type="checkbox"/> Ja <input type="checkbox"/> Nee
 Als u meer verdient dan € 110.111,- per jaar, kunt u er dan voor kiezen om mee te doen aan een aparte pensioenregeling?	<input type="checkbox"/> Ja <input checked="" type="checkbox"/> Nee	<input type="checkbox"/> Ja <input type="checkbox"/> Nee

### STAP 4: Hoe zeker is uw pensioen?

**Toelichting**  
Hoeveel pensioen u uiteindelijk krijgt is vaak nu nog onzeker. In deze stap bekijkt u of de hoogte van uw pensioen wel of niet vaststaat, of uw pensioen mee groeit met de stijging van de prijzen of lonen en of uw pensioen mogelijk verlaagd kan worden, bijvoorbeeld door een te lage dekkingsgraad. **Let op:** hoe lager de beleidsdekkingsgraad, hoe groter de kans dat uw pensioen verlaagd wordt.

 Staat de hoogte van de pensioenuitkering nu al vast?	<input type="checkbox"/> Ja <input checked="" type="checkbox"/> Nee	<input type="checkbox"/> Ja <input type="checkbox"/> Nee
Is de hoogte van de pensioenuitkering afhankelijk van beleggingsresultaten?	<input checked="" type="checkbox"/> Ja <input type="checkbox"/> Nee	<input type="checkbox"/> Ja <input type="checkbox"/> Nee
 Groeit het pensioen mee, bijvoorbeeld met de prijzen of lonen (indexatie)? Zo ja, met welk percentage is dit de afgelopen jaren gebeurd? <b>Let op:</b> deze vraag kunt u alleen invullen als u in stap 2 eindloon of middelloon heeft ingevuld.	<input checked="" type="checkbox"/> Nee <input type="checkbox"/> Ja, in jaar _____	<input type="checkbox"/> Nee <input type="checkbox"/> Ja, in jaar _____
	_____ % _____ % _____ %	Indexatie _____ % _____ % _____ %
 Kan het pensioen worden verlaagd, bijvoorbeeld door een te lage dekkingsgraad? <b>Let op:</b> deze vraag kunt u alleen invullen als u in stap 2 eindloon of middelloon heeft ingevuld.	<input checked="" type="checkbox"/> Nee <input type="checkbox"/> Ja, in jaar _____	<input type="checkbox"/> Nee <input type="checkbox"/> Ja, in jaar _____
	_____ % _____ % _____ %	Verlaging _____ % _____ % _____ %

### STAP 5: Bekijk hoe belangrijk de verschillen voor u zijn.

U weet nu wat de verschillen tussen beide pensioenregelingen zijn. Bekijk **hoe belangrijk deze voor u zijn. En bedenk wat de verschillen voor u betekenen.** Het kan zijn dat u zelf iets extra's wilt regelen. Wilt u meer informatie over de verschillen en wat deze voor de hoogte van uw pensioen betekenen? Neem dan contact op met het pensioenbureau van pensioenfonds Croda, Dion Pensioen Services, via 0523-208251 of [croda@dion.nl](mailto:croda@dion.nl). U kunt ook contact opnemen met uw werkgever of met een adviseur.